

Aşağıdaki tabloda BIST 30 şirketlerinin son üç aylık yabancı takas oranlarını, oran değişimlerini, bu dönemki en düşük ve en yüksek yabancı takas oranlarını ve ilgili tarihlere dair fiyatlar ile yabancı yatırımcıların son dönem aktivitelerini görebilirsiniz.

Tablodaki verilere baktığımızda, yüksek yabancı takas oranına karşın TCELL, AKBNK, YKBNK, TUPRS ve THYAO hisselerinde pozisyon azalışı dikkat çekiyor.

XU030 Yabancı Takas Oranları (YTO), Son 3 Ay

21 Haziran 2024 Cuma işlemleri sonucu oluşan,
25 Haziran 2024 Salı takas verileri kullanılmıştır.

Kod	Son Fiyat	Son Yab. Tks. Oranı	Δ (Oran, bp)			Son 3 Ay En Yüksek / En Düşük Yabancı Takas Oranı(YTO)	Δ (Oran, bp)	Tks.Tarihi ve YTO Eğilimi	Fiyat (T-2)	Δ (Fiyat,%)	Yabancı Aksiyonu	
			1 hafta	1 ay	3 ay							
TCELL	100.00	63.54	-54	-418	-271	En Düşük 63.54 En Yüksek 67.98	0 -443	25.06.2024 09.05.2024	▲ ▲	101.00 84.75	-1.0 18.0	Satıcılar
KCHOL	223.20	57.93	-14	-553	-498	En Düşük 57.65 En Yüksek 64.41	28 -648	21.06.2024 12.04.2024	▲ ▲	217.50 208.96	2.6 6.8	Satıcılar
AKBNK	67.15	54.39	-100	-428	-345	En Düşük 54.39 En Yüksek 60.40	0 -601	25.06.2024 22.04.2024	▲ ▲	66.00 58.55	1.7 14.7	Son Dönemde Satıcılar
BIMAS	560.50	48.84	-26	-130	-5	En Düşük 48.59 En Yüksek 50.21	26 -137	01.04.2024 21.05.2024	▼ ▼	351.50 486.75	59.5 15.2	Satıcılar
SAHOL	93.05	47.09	-113	-325	29	En Düşük 46.57 En Yüksek 50.65	52 -357	28.03.2024 15.04.2024	▼ ▼	74.64 83.89	24.7 10.9	Son Dönemde Satıcılar
YKBNK	34.22	39.29	-49	-278	-132	En Düşük 39.29 En Yüksek 42.83	0 -354	25.06.2024 03.05.2024	▲ ▲	34.06 32.28	0.5 6.0	Satıcılar
FROTO	1,087.00	38.94	-79	-407	-452	En Düşük 38.86 En Yüksek 43.84	8 -490	24.06.2024 12.04.2024	▲ ▲	1,095.00 1,163.00	-0.7 -6.5	Satıcılar
ISCTR	16.75	38.49	-32	-110	-112	En Düşük 38.35 En Yüksek 40.94	14 -245	11.06.2024 12.04.2024	▲ ▲	15.51 12.84	8.0 30.5	Dengeli
TUPRS	171.60	31.69	-101	-528	-712	En Düşük 31.69 En Yüksek 41.93	0 -1,024	25.06.2024 06.05.2024	▲ ▲	170.80 204.00	0.5 -15.9	Satıcılar
TOASO	339.50	31.20	-49	-246	-311	En Düşük 31.19 En Yüksek 35.52	1 -432	24.06.2024 20.05.2024	▲ ▲	324.00 286.75	4.8 18.4	Satıcılar
ASELS	61.75	30.68	-62	-251	-20	En Düşük 30.68 En Yüksek 33.19	0 -251	04.04.2024 24.05.2024	▼ ▼	52.45 61.50	17.7 0.4	Son Dönemde Satıcılar
ENKAI	42.32	27.10	0	-38	-167	En Düşük 26.96 En Yüksek 29.15	13 -205	06.06.2024 29.03.2024	▲ ▲	40.88 33.42	3.5 26.6	Dengeli
THYAO	310.25	23.88	-80	-354	-681	En Düşük 23.88 En Yüksek 32.17	0 -830	25.06.2024 02.05.2024	▲ ▲	316.00 326.00	-1.8 -4.8	Satıcılar
PGSUS	236.90	20.95	-105	-206	-310	En Düşük 20.95 En Yüksek 25.51	0 -455	25.06.2024 16.04.2024	▲ ▲	238.00 180.46	-0.5 31.3	Satıcılar
EREGL	53.30	20.46	108	-17	276	En Düşük 17.43 En Yüksek 20.76	304 -29	05.04.2024 22.05.2024	▼ ▼	37.82 47.96	40.9 11.1	Son Dönemde Alıcılar
SISE	48.64	17.63	-24	-149	-165	En Düşük 17.63 En Yüksek 19.49	0 -186	25.06.2024 26.03.2024	▲ ▲	48.82 47.12	-0.4 3.2	Son Dönemde Satıcılar
ALARK	102.50	16.02	-176	495	577	En Düşük 10.18 En Yüksek 19.80	584 -378	26.03.2024 28.05.2024	▼ ▼	128.65 119.62	-20.3 -14.3	Son Dönemde Satıcılar
KOZAL	22.28	15.67	11	-194	-172	En Düşük 15.44 En Yüksek 20.00	23 -433	13.06.2024 15.04.2024	▲ ▲	21.00 24.72	6.1 -9.9	Dengeli
KRDMD	31.02	15.35	-72	-60	294	En Düşük 11.89 En Yüksek 16.38	346 -103	04.04.2024 05.06.2024	▼ ▼	21.24 30.48	46.0 1.8	Dengeli
EKGYO	9.40	14.63	49	-244	29	En Düşük 13.95 En Yüksek 18.57	68 -395	13.06.2024 07.05.2024	▲ ▲	8.67 10.34	8.4 -9.1	Dengeli
HEKTS	13.38	13.65	4	-113	-180	En Düşük 13.58 En Yüksek 15.64	7 -199	13.06.2024 27.03.2024	▲ ▲	13.15 17.19	1.7 -22.2	Dengeli
PETKM	21.72	12.00	36	10	180	En Düşük 9.58 En Yüksek 12.85	242 -85	28.03.2024 10.06.2024	▼ ▼	21.30 21.98	2.0 -1.2	Dengeli
ODAS	9.00	11.03	8	-40	3	En Düşük 10.94 En Yüksek 13.51	9 -248	11.06.2024 16.04.2024	▲ ▲	7.97 9.25	12.9 -2.7	Dengeli
GARAN	114.10	9.82	4	-47	-75	En Düşük 9.74 En Yüksek 11.31	8 -149	20.06.2024 12.04.2024	▲ ▲	103.00 74.60	10.8 52.9	Dengeli
SASA	47.70	9.50	-4	-17	-27	En Düşük 9.48 En Yüksek 10.15	2 -65	24.06.2024 20.05.2024	▲ ▲	46.14 49.40	3.4 -3.4	Dengeli
BRSAN	485.00	9.38	-2	127	103	En Düşük 7.41 En Yüksek 9.46	197 -8	25.04.2024 21.06.2024	▼ ▼	600.50 474.00	-19.2 2.3	Alıcılar
KONTR	180.80	8.40	-69	-105	-4	En Düşük 8.22 En Yüksek 9.71	17 -131	04.04.2024 03.06.2024	▼ ▼	227.00 209.00	-20.4 -13.5	Son Dönemde Satıcılar
GUBRF	142.50	7.79	-15	-75	-38	En Düşük 7.47 En Yüksek 9.59	32 -180	04.04.2024 29.03.2024	▲ ▲	150.20 166.10	-5.1 -14.2	Dengeli
ASTOR	100.60	5.94	32	5	25	En Düşük 4.86 En Yüksek 6.34	108 -40	26.04.2024 02.04.2024	▲ ▲	94.50 95.95	6.5 4.8	Son Dönemde Alıcılar
OYAKC	62.90	2.69	-2	-8	-29	En Düşük 2.59 En Yüksek 3.08	9 -39	25.04.2024 12.04.2024	▲ ▲	57.65 59.25	9.1 6.2	Dengeli

- * Yabancıların görece daha çok tercih ettikleri (yabancı takas oranı yüksek) hisseler
- * Yabancıların görece daha az tercih ettikleri (yabancı takas oranı düşük) hisseler

BIST 100 Şirketlerinin periyodik yabancı takas oranı değişimleri

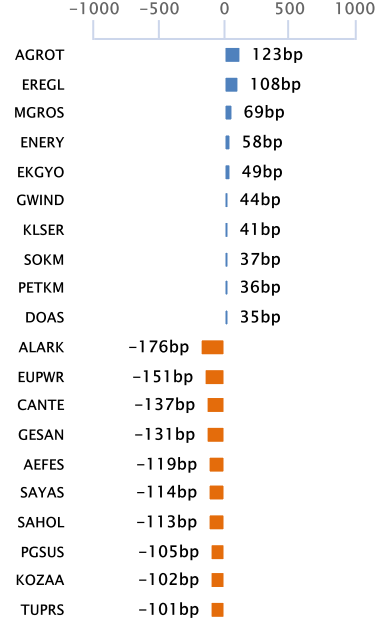
Aşağıdaki tabloda BIST 100 şirketlerinin son bir hafta, iki hafta, bir ay, üç ay ve altı aylık dönemlerde yabancı takas oranlarındaki değişimleri takası en çok artan ve azalan ilk on şirket bazında görebilirsiniz.

AGROT son 6 Aylık dönemde yabancı takas oranında devam eden düzenli artış ile ;TUPRS ise son 6 Aylık dönemde yabancı takas oranında devam eden düzenli azalış ile dikkat çekmektedir.

YABANCI TAKAS ORANI EN ÇOK ARTAN İLK 10 HİSSE (BIST - 100, bp)

	Haftalık	2 Haftalık	Aylık	3 Aylık	6 Aylık
1	AGROT 123 bp	AGROT 273 bp	EUPWR 770 bp	TABGD 1,044 bp	AKFYE 2,657 bp
2	EREGL 108 bp	TABGD 95 bp	GESAN 537 bp	EUPWR 873 bp	TABGD 1,058 bp
3	MGROS 69 bp	EREGL 91 bp	AGROT 522 bp	ALBRK 642 bp	EUPWR 837 bp
4	ENERY 58 bp	ENERY 84 bp	ALARK 495 bp	ALARK 577 bp	REEDR 804 bp
5	EKGYO 49 bp	AKFYE 77 bp	TABGD 439 bp	GESAN 514 bp	VESBE 673 bp
6	GWIND 44 bp	SOKM 57 bp	BRSAN 127 bp	AGROT 504 bp	ALBRK 618 bp
7	KLSEK 41 bp	ASTOR 50 bp	AKFYE 119 bp	CWENE 362 bp	ALARK 603 bp
8	SOKM 37 bp	DOAS 49 bp	KCAER 109 bp	GWIND 348 bp	AGROT 590 bp
9	PETKM 36 bp	KLSEK 49 bp	CWENE 99 bp	SOKM 328 bp	TTKOM 511 bp
10	DOAS 35 bp	GWIND 49 bp	TKFEN 95 bp	KRDMD 294 bp	CWENE 507 bp

Haftalık Yabancı Takas Değişimleri

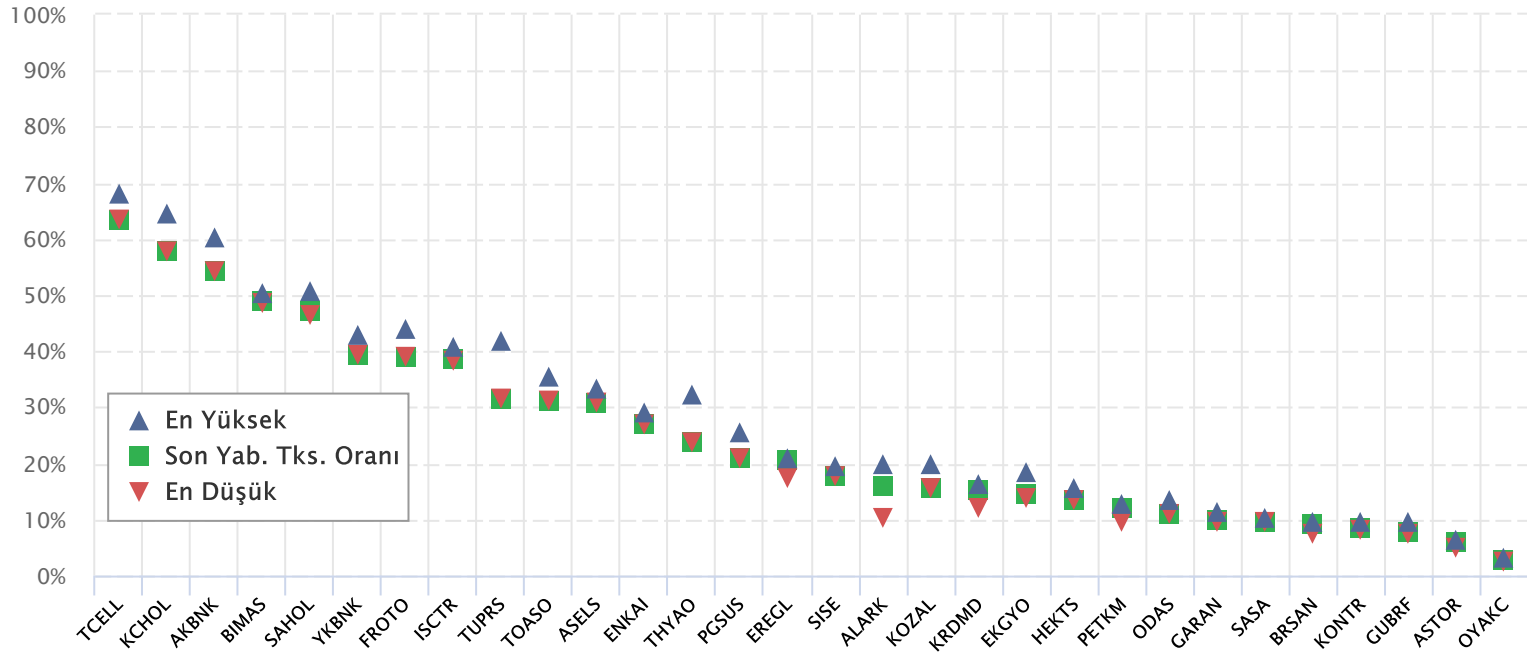


YABANCI TAKAS ORANI EN ÇOK AZALAN İLK 10 HİSSE (BIST - 100, bp)

	Haftalık	2 Haftalık	Aylık	3 Aylık	6 Aylık
1	ALARK -176 bp	EUPWR -236 bp	KCHOL -553 bp	DOAS -921 bp	THYAO -991 bp
2	EUPWR -151 bp	ALARK -233 bp	TUPRS -528 bp	MIATK -742 bp	TOASO -880 bp
3	CANTE -137 bp	TUPRS -227 bp	AKBNK -428 bp	TUPRS -712 bp	TUPRS -866 bp
4	GESAN -131 bp	KCHOL -203 bp	TCELL -418 bp	THYAO -681 bp	KOZAL -813 bp
5	AEFES -119 bp	GESAN -170 bp	FROTO -407 bp	MGROS -627 bp	AKCNS -691 bp
6	SAYAS -114 bp	SAHOL -162 bp	THYAO -354 bp	KCHOL -498 bp	HEKTS -685 bp
7	SAHOL -113 bp	AKBNK -146 bp	AEFES -347 bp	AEFES -469 bp	TCELL -581 bp
8	PGSUS -105 bp	AEFES -135 bp	SAHOL -325 bp	FROTO -452 bp	KOZAA -541 bp
9	KOZAA -102 bp	CANTE -131 bp	DOHOL -289 bp	SDTTR -443 bp	MGROS -462 bp
10	TUPRS -101 bp	TOASO -130 bp	YKBNK -278 bp	AKBNK -345 bp	BIOEN -433 bp

BIST 30 Şirketlerinin Son 3 Aylık Yabancı Takas Oranları

Aşağıdaki tabloda, BIST 30 şirketlerinin cari yabancı takas oranlarının son üç aylık dönemde gördükleri en yüksek ve en düşük yabancı takas oranlarına olan konumunu görebilirsiniz. Tablo, cari yabancı takas oranı en yüksek hisseden en düşük hisseye doğru sıralanmıştır.

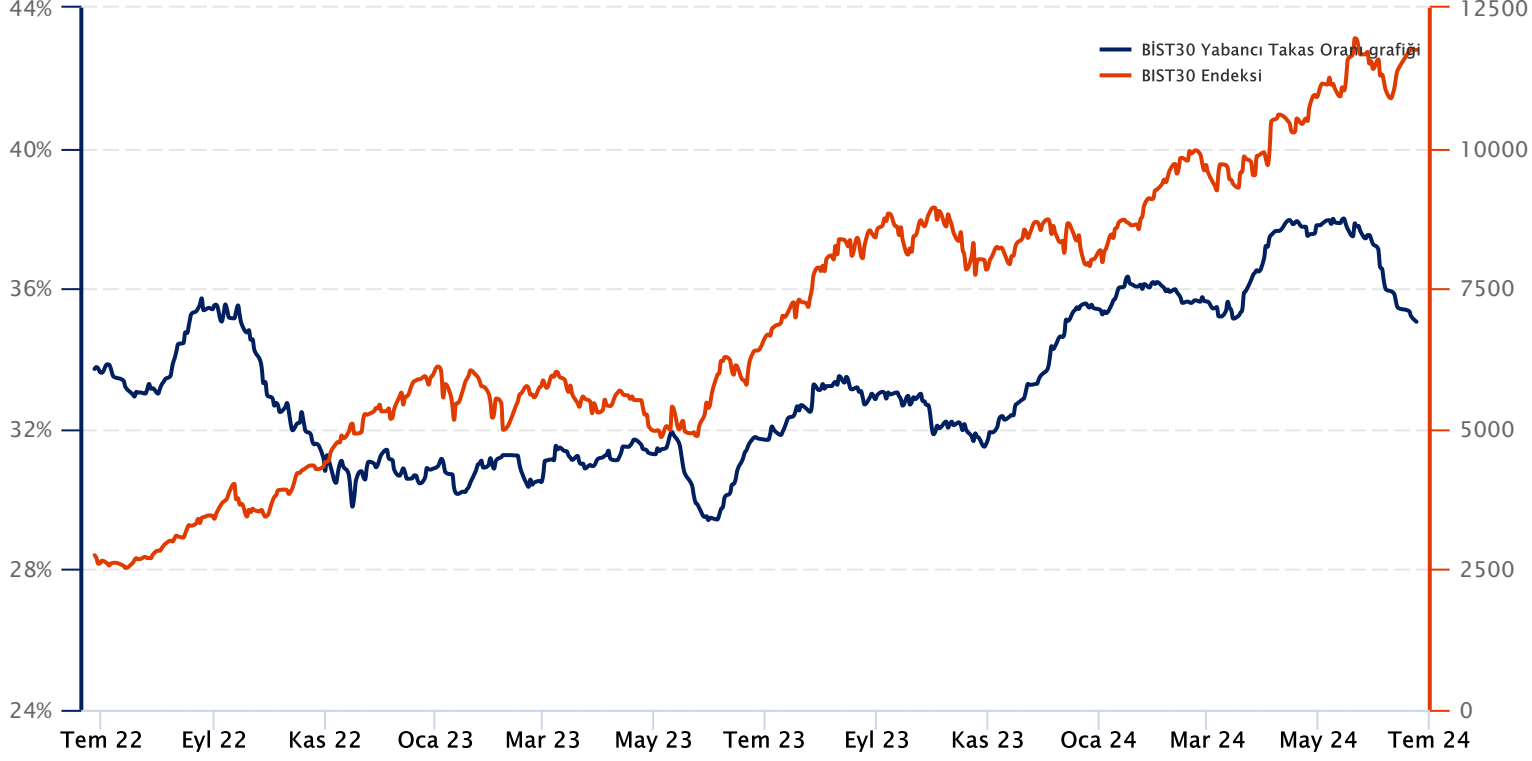


Kaynak: Finnet, Matriks, HLY Yatırım Danışmanlığı ve Bireysel Portföy Yönetimi

BIST 30 Yabancı Takas Oranı

Grafikteki verilere göre son iki yılda;

BIST 30 Endeksi Yabancı Takas Oranı 25/06/2024 tarihinde %35.01, minimum Yabancı Takas Oranı 31/05/2023 tarihinde %29.41, maksimum Yabancı Takas Oranı ise 15/05/2024 tarihinde %38.00 olarak gerçekleşmiştir.



Not: BIST 30 Yabancı Takas Oranı, endeks kapsamındaki şirketlerin endeks ağırlıkları ve yabancı takas oranları esas alınarak hesaplanmış olup Takasbank tarafından açıklanan yabancı takas oranından farklılık göstermektedir.

Kaynak: Finnet, Matriks, HLY Yatırım Danışmanlığı ve Bireysel Portföy Yönetimi

Yatırım Danışmanlığı ve Bireysel Portföy Yönetimi

Özlem ÜNAL
MüdürSemih Can ÖZER
YönetmenSemih ÖZER
UzmanHuzeyfe KARAKUŞ
Uzmanytrdanismanligibpy@halkyatirim.com.tr
0 (216) 285 09 00

Çekince : "Yatırım Danışmanlığı hizmeti; aracı kurumlar, portföy yönetim şirketleri, mevduat kabul etmeyen bankalar ile müşteri arasında imzalanacak Yatırım Danışmanlığı sözleşmesi çerçevesinde sunulmaktadır. Burada yer alan bilgi, yorum ve tavsiyeleri, kişilerin yerindelik testi ile belirlendiği risk seviyeleri dikkate alınarak, Halk Yatırım Yatırım Danışmanlığı ve Araştırma birimi nezdinde güvenilir olduğuna inanılan bilgi kaynaklarından yararlanarak hazırlanmakta ve kişiye özel sunulmaktadır. Verilen bu tavsiyeler mali durumunuz ile risk ve getiri tercihlerinize uygun olmayabilir. Bu nedenle, risk yapınıza uygun olmayan şekilde sadece burada yer alan bilgilere dayanılarak yatırım kararı verilmesi beklentilerinize uygun sonuçlar doğurmayabilir. Size özel olarak tahsis edilen Yatırım Danışmanınız ile irtibata geçmeniz ve mali durumunuz ve risk seviyelerinize uygun kararları birlikte almanız tavsiye edilir.

Veri ve grafikler güvenilirliğine inandığımız güvenilir kaynaklardan derlenmiş olup, yapılan yorumlar sadece HALK YATIRIM MENKUL DEĞERLER A.Ş. Yatırım Danışmanlığı'nın beklentilerini yansıtmaktadır. Bu bilgiler ışığında yapılan ve yapılacak olan ileriye dönük yatırımların sonuçlarından Şirketimiz hiçbir şekilde sorumlu tutulamaz. Ayrıca, Halk Yatırım Menkul Değerler A.Ş.'nin yazılı izni olmadıkça içeriği kısmen ya da tamamen üçüncü kişilerce hiç bir şekil ve ortamda yayınlanamaz, iktisap edilemez, alıntı yapılamaz, kullanılamaz. İletim, gönderilen kişiye özel ve münhasırdır. İlave olarak, bu raporun gönderildiği ve yukarıdaki açıklamalarımız doğrultusunda kullanıldığı ülkelerdeki yasal düzenlemelerden kaynaklı tüm talep ve dava haklarımız saklıdır.

Uyarı Notu: Bu e-posta'nın içerdiği bilgiler (ekleri dahil olmak üzere) gizlidir. Onayımız olmaksızın üçüncü kişilere açıklanamaz. Bu mesajın gönderilmek istendiği kişi değilseniz, lütfen mesajı sisteminizden derhal siliniz. Halk Yatırım Menkul Değerler A.Ş. bu mesajın içerdiği bilgilerin doğruluğu veya eksiksiz olduğu konusunda bir garanti vermemektedir. Bu nedenle bilgilerin ne şekilde olursa olsun, içeriğinden, iletilmesinden, alınmasından, saklanmasından sorumlu değildir. Bu mesajın içeriği yazarına ait olup, Halk Yatırım Menkul Değerler A.Ş.'nin görüşlerini içermeyebilir.